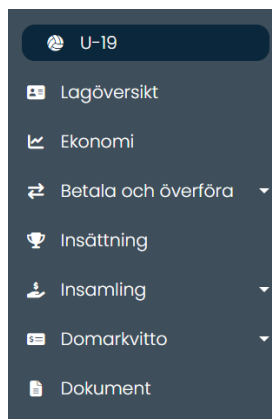


# Digitala lagkassan & Bambusa

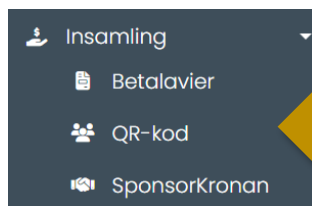
Ni kan samla in pengar för Bambusa och friköp på olika sätt. Antingen genom att skapa en gemensam QR-kod (som även får en länk) eller personliga QR-koder till säljarna. Alternativ 1 är helt klart enklast om man inte hunnit lägga in sina lagmedlemmar och vårdnadshavare.

## 1. Gemensam QR-kod med länk

- Logga in i Digitala lagkassan.
- Klicka på **Insamling**.



- Välj **QR-kod**



- Klicka på **Lägg till insamling**

### Insamling

#### Starta en försäljningsaktivitet med QR-kod

Tjäna pengar till lagkassan genom att skapa en QR-kod för exempelvis försäljning av bingoletter, r

**Gör så här:**

1. Klicka på knappen **Lägg till insamling**
2. Ange rubrik, beskrivning och vad försäljningen avser, klicka sedan på **Generera QR-kod**
3. En QR-kod har skapats och kan nu skannas av kunderna. Det går även att dela insamlingen via e

**Lägg till insamling** **Ta bort markerade**

- Fyll i informationen, bocka i rutan "Kräv att betalare anger en kommentar" (här vill du att säljaren skriver sitt namn så du vet vem som betalat in för sin kasse/sitt friköp). Se nästa bild för ifyllt exempel!

**QR-kod för insamlingar** > Skapa insamling

**Rubrik**  
Ange rubrik

**Internt namn för insamlingen (valfritt)**  
Ange t.ex namn som bara syns internt

**Beskrivning**  
Ange beskrivning

Kräv att betalare anger en kommentar

**QR-koden avser**  
--- Välj alternativ ---

Generera QR-kod

- Så här ser det ut för U19.

**QR-kod för insamlingar** > Skapa insamling

**Rubrik**  
Bambusa U19

**Internt namn för insamlingen (valfritt)**  
Vårens försäljning

**Beskrivning**  
Ange namn på säljare!

Kräv att betalare anger en kommentar

**QR-koden avser**  
3593 Bambusa

Generera QR-kod

- Klicka på Generera QR-kod

QR-kod för insamlingar > Visa insamling



**Bambusa U19**  
Ange namn på säljare!



<https://konto.digitalalagkassan.se/s/irieuqxqG9n>

**OBS! QR-koden scannas med din mobilkamera**

↻ 🖨️ ✎

Inaktivera insamling


QR-kod, högerklicka för att spara bilden

Länk

Dela, skriv ut och redigera

- Obs! QR-koden scannas med kamera, ej med Swish-appen!
- Så här delar du länken (kopiera den och skicka ut från t ex laget.se).

**Bambusa U19**



<https://konto.digitalalagkassan.se/s/irieuqxqG9n>

**OBS! QR-koden scannas med din mobilkamera**

**Dela** ✕

 Facebook
  WhatsApp
  LinkedIn
  Twitter
  E-post
  Bädda in

<https://konto.digitalalagkassan.se/s/irieuqxqG9n>
Kopiera

↻ 🖨️ ✎

- Många fixar betalningar via telefon så det kanske är enklare att få en länk och betala via den? Ni bestämmer.
- Så här ser det ut för den som klickar på länken:



  
**Bambusa U19**  
Ange namn på säljare!  
Insamling skapad av  
Lag: U-19  
Förening: Räppe Golf  
Summa att bidra med

Ange belopp

Meddelande

Ange meddelande

Betala med Swish 

Betala med kort

Betala med  Trustly

[konto.digitalalagkassan.se](https://konto.digitalalagkassan.se)

## 2. Skapa personliga QR-koder

Det här kan ni göra om ni under Inställningar har uppdaterat digitala lagkassan med lagets spelare och vårdnadshavare (användare). Ni bestämmer om ni tycker att det vore det bästa med individuella QR-koder. Fördelen är att säljaren själv låter sina köpare scanna QR-koden och pengarna går då direkt in i lagkassan under säljarens namn.




**Inställningar** > Laginställningar > Användare


Hantera användare Laginformation

Lägg till Importera ↓ Lägg till kassör/admin

Aktiv Vårdnadshavare




- QR-koden skapas på samma vis som i alternativ 1.

  
**Bambusa U19**  
Ange namn på säljare!



<https://konto.digitalalagkassan.se/s/-MW6fNapy2P>

**OBS!** QR-koden scannas med din mobilkamera

Inaktivera insamling

Skapa individuella QR-koder





Totalt insamlat: 0,00 Kr

- Klicka på Skapa individuella QR-koder.

Skapa Individuella QR-koder

OBS, den aktives värinadshavare måste ha en e-postadress kopplad för att utskick ska kunna genomföras.

**Maila QR-kod till markerade**

<input type="checkbox"/>	Markera alla	Visa QR-kod
<input type="checkbox"/>		
<input type="checkbox"/>		
<input type="checkbox"/>		
<input type="checkbox"/>		
<input type="checkbox"/>		
<input type="checkbox"/>		
<input type="checkbox"/>		

- Härifrån har du möjlighet att maila QR-koder till de som du markerar.