

SKAPA NY MEDLEM



The big anniversary
Sale
Boka idag
599:-

SAS

Nordmarks IF Välj lag ▾

Start Kalender Bilder Video Gästbok Sponsorer Om klubben Styrelse Mer ▾

Skolbollen
för 11 dagar sedan 0

Uppgradera till Premium. Reklamfri upplevelse! Ingen bindningstid. **Ja tack**

Nyheter Klubbnyheter ▾

- Poolspelspremiär**
I helgen har P8 och F8 haft Poolspelspremiär, grabbarna var till Ekshärad i lördags...
Nordmarks IF · för 3 dagar sedan · 0 kommentarer
- DM P15**
Kom och stötta P15 i deras första match i DM hemma på Hedvallen torsdag 14/5 1...
Nordmarks IF · för 8 dagar sedan · 0 kommentarer
- Skolbollen**
Igår 8/5 hade vi premiär för vår nya luftsarg på Hedvallen! Nordmarks IF arranger...
Nordmarks IF · för 11 dagar sedan · 0 kommentarer

Visa fler nyheter ▾

Insamling till Nordmarks IF

På gång Kalender

P-11 (2015)	Träning	21 maj, 18:00
F-8 (2017/18)	Träning	21 maj, 18:00
P-8 (2017/18)	Träning	21 maj, 18:00
F-11 (2015)	Sunnemo IF (hemma)	23 maj, 11:00
P-14/15 (11/12)	KB Karlskoga FF 2011 gul (hemma)	24 maj, 11:00

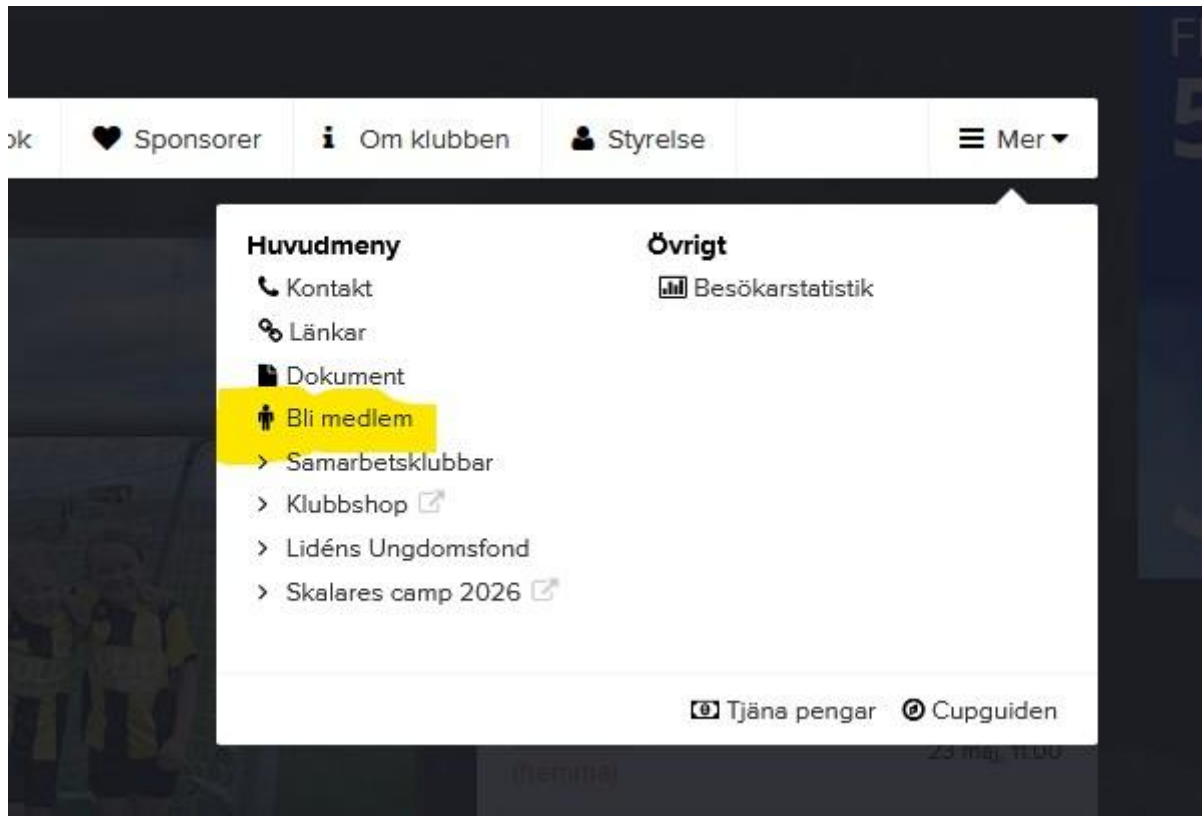
Kalenderöversikt ▾

SOMMARBIL 15% RABATT
Använd kampanjkod SMR26
MABI HYRBILAR
BOKA HÄR

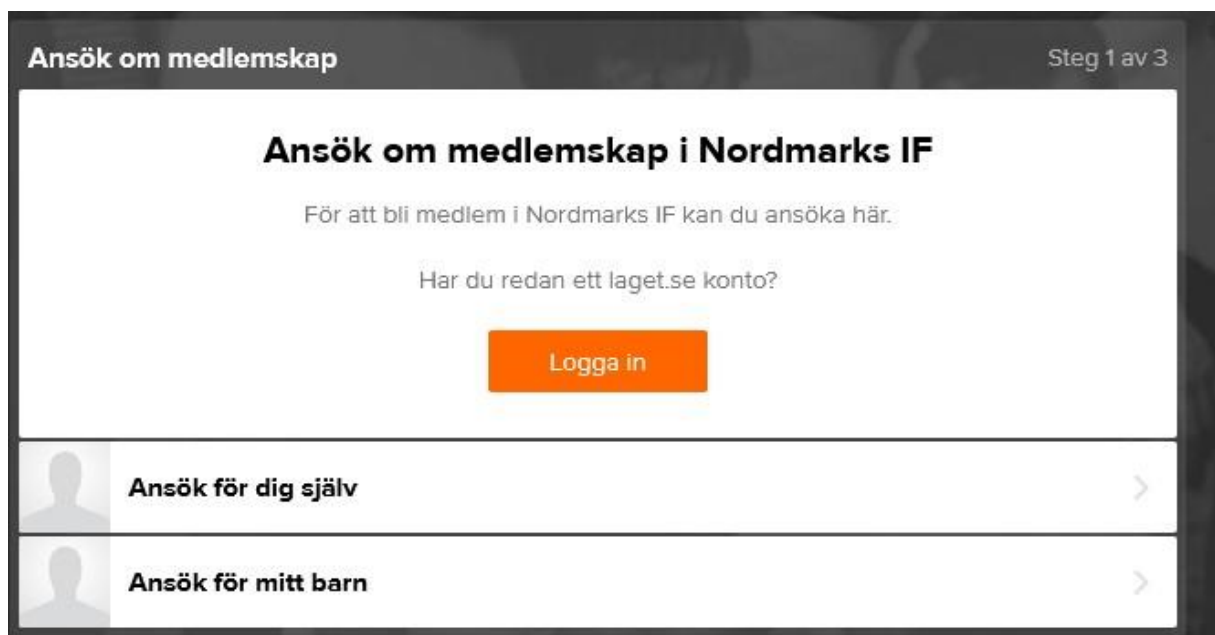
Facebook Nordmarks IF 831 följare

Steg 1: Gå in via internet på Nordmarks IF, (laget.se). På första sidan finns fliken "MER" längst till höger – Gul markerat. – TRYCK PÅ MER.

SKAPA NY MEDLEM



Steg 2: När du tryck på "MER" hamnar du i denna meny, välj "BLI MEDLEM".



Steg: 3 Nästa meny, "ANSÖK FÖR MITT BARN".




SKAPA NY MEDLEM

Ansök om medlemskap Steg 2 av 3


Ansöksinformation

Se över och komplettera både din och ditt barns information och se till att allt stämmer. Vill du ändra information kan du göra det under Min profil högst upp till höger på sidan.

Förnamn *	Efternamn *
<input type="text"/>	<input type="text"/>
Kön *	Land *
<input type="text" value="Kvinna"/>	<input type="text" value="Sverige"/>
Födelsedatum *	E-post
<input type="text" value="- Välj -"/> <input type="text" value="- Välj -"/> <input type="text" value="- Välj -"/> - <input type="text"/>	<input type="text"/>
Telefonnummer	Adress
<input type="text"/>	<input type="text"/>
Postnummer	Ort
<input type="text"/>	<input type="text"/>

 **Målsman**

Förnamn *	Efternamn *
<input type="text"/>	<input type="text"/>
Kön *	E-post *
<input type="text" value="Kvinna"/>	<input type="text"/>
Telefonnummer	Adress
<input type="text"/>	<input type="text"/>
Postnummer	Ort
<input type="text"/>	<input type="text"/>

 **Lägg till en förälder**

Steg 4: Nu fylls Ansöksinformationen i och därefter skickas den in som en "ansökan" och Admin får sedan godkänna den.