Matchklockan (3 x 20min)

FÖRE MATCH

1	I huvudmenyn välj ➔ Ishockey	
2	Välj paustid ➔ 15min ➔ Ok	
3	För att ställa in matchlängd m.m ➔ Ny period/avsluta	
4	Välj ➔ Sportinställningar	

5	Under inställningar kontrollera att följande stämmer ○ Antal timeouts 2 ○ Timeouttid 30 ○ Antal perioder 3 ○ Periodtid 20 ○ Paustid 15 ○ Utvisningstid 2 ○ Räkneriktning Upp ○ Innan matchtid 0	
6	Ändra om något inte stämmer, genom att trycka på motsvarande knapp och rätt värde, följt av Ok. ➔ Ok	

UNDER MATCH

Tidtagning

Tryck på Start för att starta klockan och Stop för att stoppa den. När perioden är slut stoppas klockan automatiskt. Efter tio sekunder börjar pausnedräkningen. När nedräkningen är klar eller [Stop]-knappen trycks ner växlar manöverapparaten automatiskt till nästa period.	

Resultat

Vid mål ➔ + vid respektive lag längst ner på skärmen ➔ - om det blev för många mål Hemmalaget till vänster och bortalaget till höger.	

Lägga till 2 min utvisning

➔ Välj Utvisning för det aktuella laget	
Texten ”Ny utvisning” visas. Vanlig 2 minuters utvisning är förvald ➔ Ok	
➔ Spelarnummer ➔ Ok	
Tryck på Start för att starta alla inmatade utvisningar. De aktuella utvisningarna visas överst på manöverapparatens display. Upp till fem utvisningar kan matas in för varje lag men max två kan visas på displayen.	

Lägga till utvisning större än 2 min

För större straff, 2 + 2 minuter, 10 minuter, 2 + 10 minuter och 5 minuter. ➔ Välj Utvisning för det aktuella laget	
➔ Välj straff enligt domaren på vänster sidan av displayen ➔ Ok	
➔ Spelarnummer ➔ Ok	

Kvittade utvisningar

Utvisningar som domaren väljer att ”kvitta”, skall INTE upp på tavlan. Dessa spelare får återgå i spel vid första avblåsning efter utvisningstiden har gått ut.	

Ta bort utvisningar

Välj ➔ Ändra	
Välj ➔ Ta bort utvisning	
Utvisningarna visas en och en. Ta bort en utvisning med Ja eller stega förbi den med Nej.	

Timeout

Vid begärd timeout ➔ Timeout knappen för laget som begärt timeout. För varje timeout visas en prick vid sidan av sportikonen överst på displayen.	
Tryck på Stop för att avbryta timeouten.	

Ändra matchtid eller utvisningstid (endast vid speciella undantag)

För att justera matchtid eller utvisningstider ➔ Ändra	
Välj ➔ Ändra tider	
Först visas den aktuella matchtiden. Minuter, sekunder och tiondelar ändras i tur och ordning med hjälp av sifferknapparna. ➔ Ok	
När matchtiden är ändrad visas eventuella utvisningar i tur och ordning tillsammans med spelarnummer. De ändras på samma sätt som matchtiden.	

EFTER MATCHEN

Avsluta matchen

För att helt avsluta sporten och gå tillbaka till startskärmen. ➔ Ny Period/avsluta	
➔ Avsluta match	
➔ Ja	

Starta klockan på storskärmen efter match

Efter avslutad match blir matchtavlan svart, för att visa klockan. ➔ Meny	
Välj ➔ Realtid	
Välj ➔ Visa ➔ Tillbaka ➔ Tillbaka	