

Destany ÄSO

Jaktledarmöte 6 okt 2022

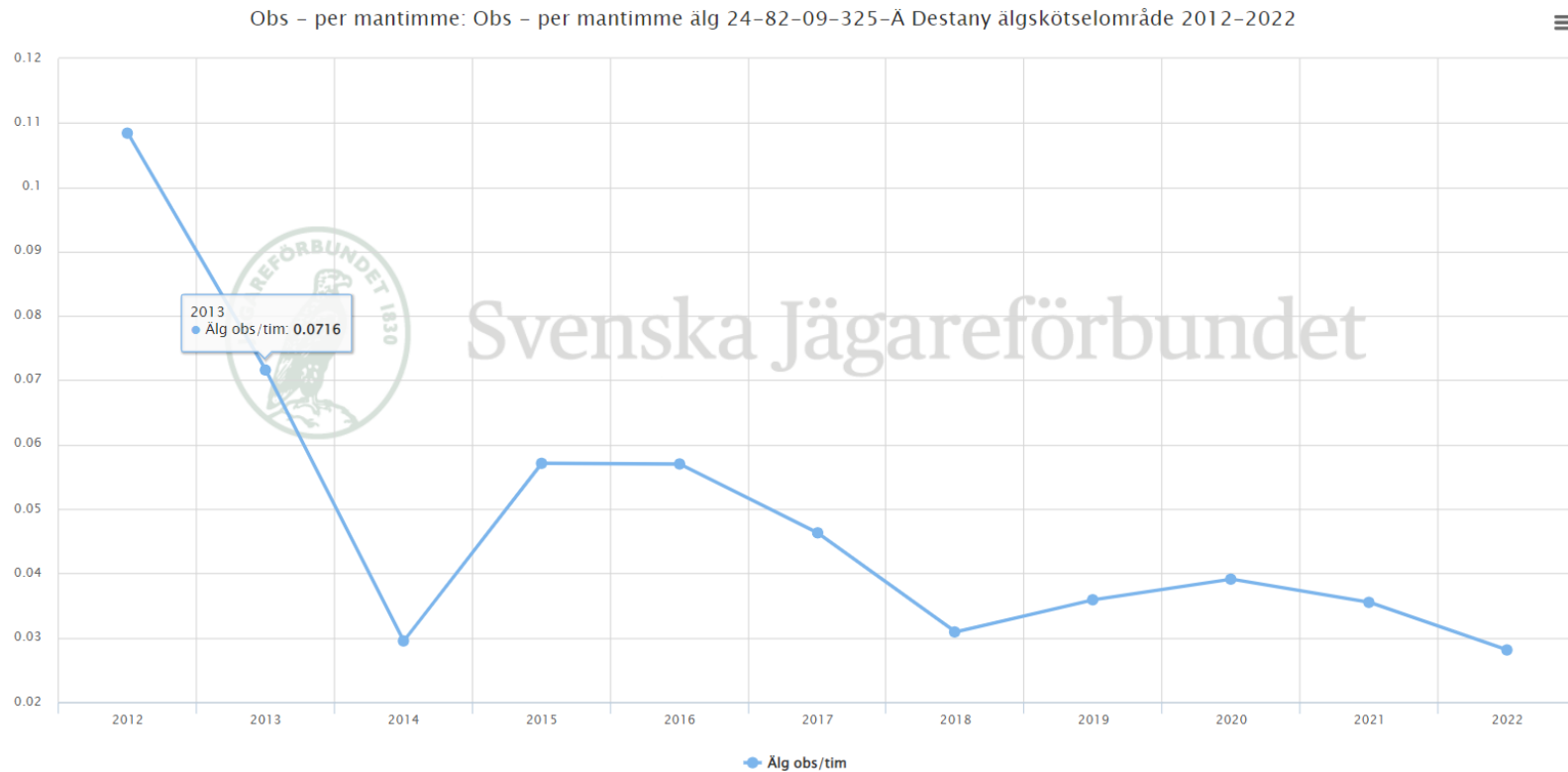
Destany ÄSO tilldelning 2022/23

Områdesnamn	Areal	Tilldelning	Rekommendation	Vuxen/kha	Kalv/kha	Totalt/kha	ha / vuxen	ha / kalv
		2022	2022 kalv					
BRÄNNBACKA	1 000	2	2	2,00	2,00	4,00	500	500
DALLIDENS VILTVÅRDSOMRÅDE	1 273	2	2	1,57	1,57	3,14	637	637
NYTRÄSK/SÄLJEDAHL/LUNDBACKA/HOLMEN	2 698	4	4	1,48	1,48	2,97	675	675
STAVATRÄSK JAKTLAG	1 008	2	2	1,98	1,98	3,97	504	504
KVARNFORS JAKTLAG	1 613	3	3	1,86	1,86	3,72	538	538
STAVALUND Per-Inge Jonsson	1 004	1	2	1,00	1,99	2,99	1 004	502
RÖRTRÄSK	113	1	1	8,85	8,85	17,70	113	113
BJÖRKTRÄSK	210	1	1	4,76	4,76	9,52	210	210
FJÄLLBOHEDEN	1 372	2	2	1,46	1,46	2,92	686	686
DJUPFORS	2 862	4	4	1,40	1,40	2,80	716	716
Summa Destany	13 153	22	23	1,67	1,75	3,42	598	572
Avskjutningsmål Destany	13 153	18	19	1,37	1,44	2,81	731	692

Destany tilldelning 2022-23

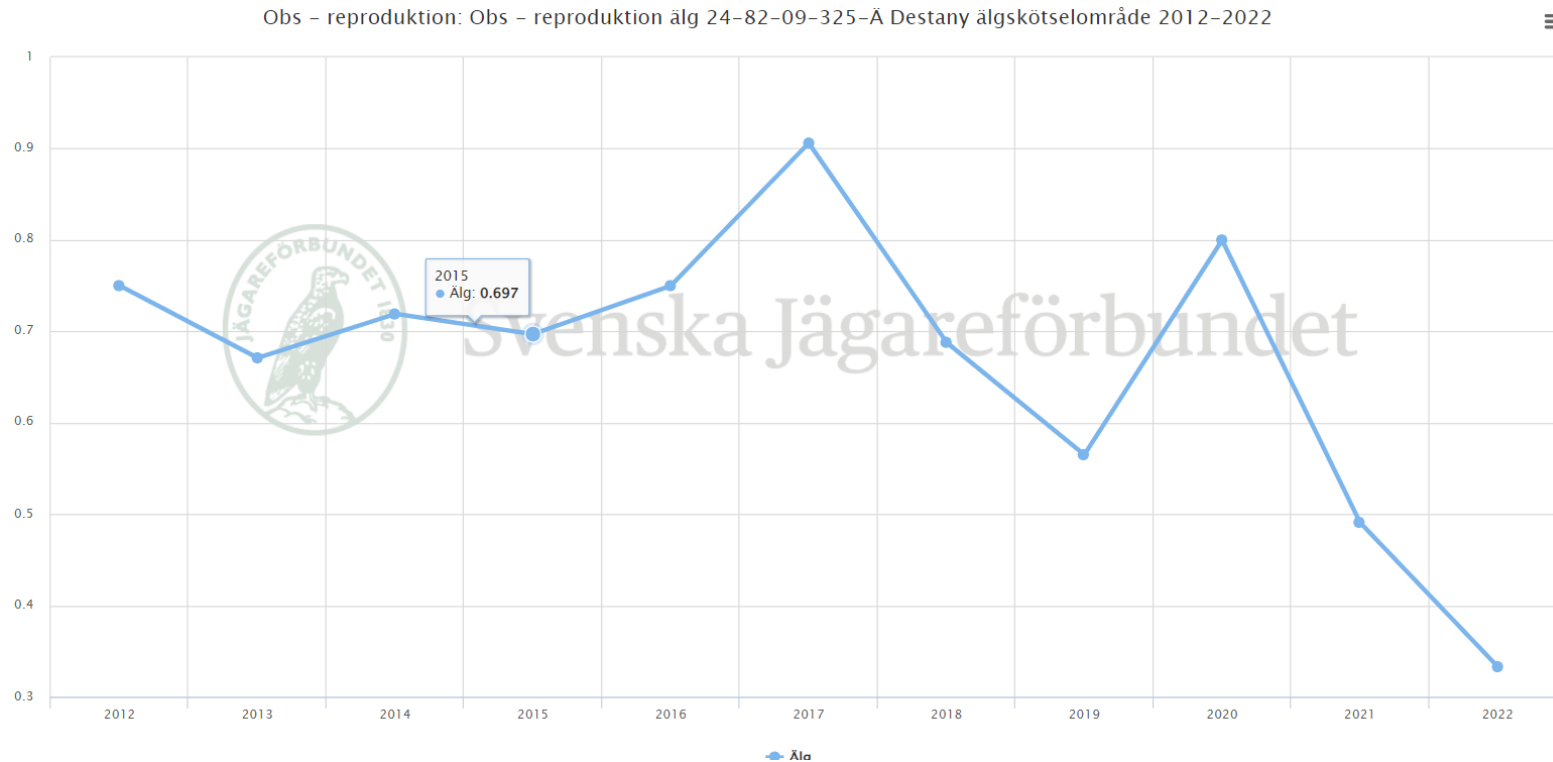
- Samma tilldelning som 2020-21 och 2021-22.
- Fri kalvjakt.
- Skjut lika många kalvar som vuxna.
- Skjut minst 50% kor av vuxna djur.
- Mellantjurar med 4-6 taggar på skyttens sida (8-12 taggare) fredas till efter brunstuppehållet.
- Skjutna älgar skall rapporteras i Viltdata inom 2 dygn.
- Jaktledarmöte planeras till brunstuppehållet. Viktigt att alla då rapporterat Älgobs!

Älgobs 2022: Observationer / mantimme



- Lägsta nivå hittills.

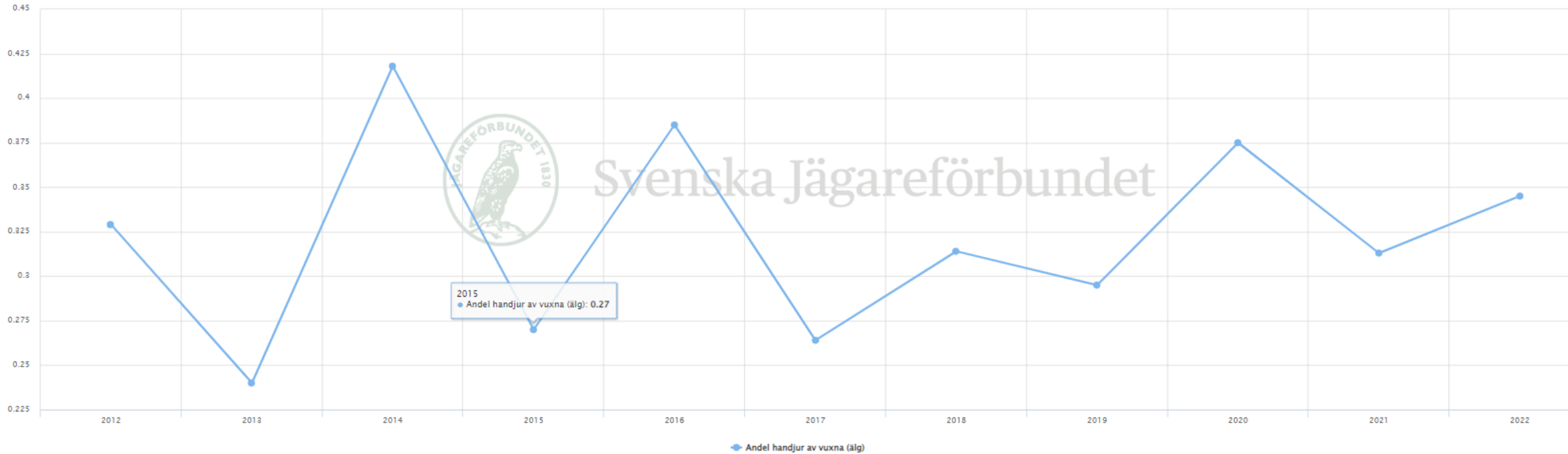
Älgobs 2022: Reproduktion



- Halvering gentemot vår tidigare normalnivå.
- Unga kor? Björnpredation?

Älgobs 2022. Andel tjur

Obs – andel handjur av vuxna: Obs – andel handjur av vuxna älg 24-82-09-325-Ä Destany älgskötselområde 2012-2022



Älgobs 2022

Jaktlag	Antal dagar	Antal obstim.	Tjur	Ko/Kviga	Ko med 1 kalv	Ko med 2 kalvar	Ensam kalv	Oidentifierad
1. Nyträsk-Säljedal-Lundbacka	7	704	4	12	4	0	0	2
10.Fjällboheden	5	326	5	2	0	0	0	2
11. Djupfors jaktlag	7	372	3	2	1	1	0	1
2. Degerträsk jaktlag	0	0	0	0	0	0	0	0
3. Stavalund	5	46	0	0	1	0	0	0
4. Dallidens Vvo	7	254	3	2	0	0	0	0
5. Stavaträsk	3	60	3	2	2	0	0	0
6. Brännbacka	7	170	1	1	0	0	1	0
7. Kvarnfors jaktlag	7	509	0	5	1	0	0	0
8. Björkträsk JL	7	66	0	0	0	0	0	0
9. Rörträsk JL	6	58	0	0	0	0	0	0
24-82-09-325-Ä Destany älgskötselområde	61	2565	19	26	9	1	1	5

- Sen rapportering, uppmana jaktlagen att rapportera löpande.

Destany Älgfrode

Förutsättningar

Område	Destany ÄSO				
Datum	2022-02-13	Tid	18:00	Signatur	NLm
Programversion	3.4				

Fyll i alla orange celler (använd ej klipp och klistra). Orange celler måste visa svart text på ljus bakgrund för att en prognos ska erhållas.
Fyll i olivgröna celler om uppgifter finns tillgängliga (använd ej klipp och klistra). Tomma celler innebär att schablonvärden hämtas.
Förekomst av björn och/eller varg påverkar storleken på schablonvärdena.
Värden som används i modellberäkningen syns i celler med grå bakgrund.

Områdesinformation

År vid start av senaste jakt	2021
Områdets areal i ha	13 113
Månad jakten startar	9

Rovdjursförekomst

Antal björnar per 100 000 ha	5,0
Mängd vargrevir inom området	0,00

Målsättning

Antal älgar per 1000 ha	5,5
% tjur av vuxna	40%

Avskjutning

Antal vuxna tjurar	11
Antal vuxna hondjur	8
Antal kalvar	11

Älgstammens storlek

Antal älgar per 1000 ha	5,5
-------------------------	-----

Älgstammens egenskaper

% tjur av vuxna	38%
Antal kalvar per vuxet hondjur	0,60

Enligt avskjutning

% tjurkalv av alla kalvar	50%
---------------------------	-----

Dödlighet utöver jakt

Antal vuxna tjurar per år	0	0	0
Antal vuxna hondjur per år	0	0	0
Antal kalvar efter jaktstart per år	0	1	0

Områdesinformation

År vid start av senaste jakt	2021
Områdets areal i ha	13 113
Månad jakten startar	9

Rovdjursförekomst

Antal björnar per 100 000 ha	5,0
Mängd vargrevir inom området	0,0

Målsättning

Antal älgar per 1000 ha efter jakt	5,5
% tjur av vuxna efter jakt	40%

Avskjutning

Antal vuxna tjurar	11
Antal vuxna hondjur	8
Antal kalvar	11

Älgstammens storlek

Antal älgar per 1000 ha	7,8
-------------------------	-----

Älgstammens egenskaper

% tjurar av vuxna	38%
Antal kalvar per vuxet hondjur	0,60

Enligt jaktstart

% tjurkalv av alla kalvar	50%
---------------------------	-----

Dödlighet utöver jakt

Antal vuxna tjurar per år	0
Antal vuxna hondjur per år	0
Antal kalvar efter jaktstart per år	1

Förslag på avskjutning

	2021 I2022	2022 I2023	2023 I2024	2024 I2025
Antal per 1000 ha	2,3	2,5	2,5	2,5
% tjur av vuxna	58%	45%	45%	45%
% kalv av totalt	37%	50%	50%	50%

Antal tjurar	11	7	7	7
Antal kor	8	9	9	9
Antal kalvar	11	16	16	16
Totalt	30	33	33	33

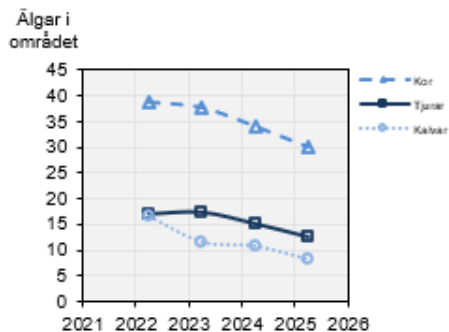
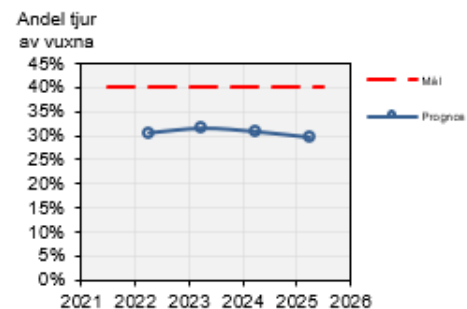
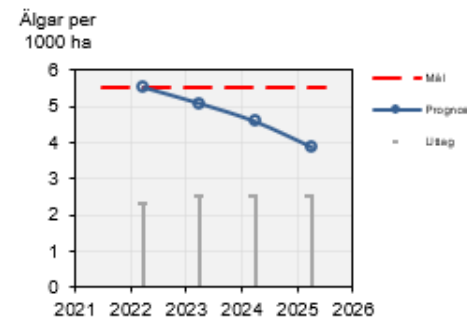
Prognos: Älgar efter jakt (vinterstam)

	2021 I2022	2022 I2023	2023 I2024	2024 I2025
Antal per 1000 ha	5,5	5,1	4,6	3,9
% tjur av vuxna	31%	31%	31%	30%

Antal tjurar	17	17	15	13
Antal kor	39	38	34	30
Antal kalvar	17	12	11	8
Totalt	72	66	60	51

Ävvikelse från målet	0	-6	-12	-21
----------------------	---	----	-----	-----

Kommentarer



Vår älgskötselplan

4. HANDLINGSPLAN FRÅN NULÄGE TILL MÅLUPPFYLLNAD

4.1 Avskjutning för älgskötselområdet

År	2022	2023	2024
Tjur	7	7	7
Hondjur	9	9	9
Kalv	16	16	16
Antal älgar totalt	32	32	32
Andel tjur av vuxna (%)	44%	44%	44%
Andel kalv av total avskjutning (%)	50%	50%	50%
Areal (ha för respektive år)	13 112	13 112	13 112
Totalt per 1000 ha	2,4	2,4	2,4

Destany tilldelning 2022

Områdesnamn	Areal	Tilldelning	Rekommendation	Vuxen/kha	Kalv/kha	Totalt/kha	ha / vuxen	ha / kalv
		2022	2022 kalv					
BRÄNNBACKA	1 000	2	2	2,00	2,00	4,00	500	500
DALLIDENS VILTVÅRDSOMRÅDE	1 273	2	2	1,57	1,57	3,14	637	637
NYTRÄSK/SÄLJEDAHL/LUNDBACKA/HOLMEN	2 698	4	4	1,48	1,48	2,97	675	675
STAVATRÄSK JAKTLAG	1 008	2	2	1,98	1,98	3,97	504	504
KVARNFORS JAKTLAG	1 613	3	3	1,86	1,86	3,72	538	538
STAVALUND Per-Inge Jonsson	1 004	1	2	1,00	1,99	2,99	1 004	502
RÖRTRÄSK	113	1	1	8,85	8,85	17,70	113	113
BJÖRKTRÄSK	210	1	1	4,76	4,76	9,52	210	210
FJÄLLBOHEDEN	1 372	2	2	1,46	1,46	2,92	686	686
DJUPFORS	2 862	4	4	1,40	1,40	2,80	716	716
Summa Destany	13 153	22	23	1,67	1,75	3,42	598	572
Avskjutningsmål Destany	13 153	18	19	1,37	1,44	2,81	731	692

Avskjutning under september 2022

Avskjutning (Tilldelning)								
Jaktlag	Areal	Vuxna	Vuxet han	Vuxet hon	Kalvar	Djur	Nyttj. grad %	Avskj. /1000ha
1. Nyträsk-Säljedal-Lundbacka	2698	3 (0)	2 (0)	1 (0)	1 (0)	0	0	1.5
10.Fjällboheden	1372	2 (0)	1 (0)	1 (0)	0 (0)	0	0	1.5
11. Djupfors jaktlag	2883	3 (0)	1 (0)	2 (0)	1 (0)	0	0	1.4
2. Degerträsk jaktlag	681	0 (0)	0 (0)	0 (0)	0 (0)	0	0	0
3. Stavalund	1004	0 (0)	0 (0)	0 (0)	0 (0)	0	0	0
4. Dallidens Vvo	1273	2 (0)	0 (0)	2 (0)	0 (0)	0	0	1.6
5. Stavaträsk	934	2 (0)	1 (0)	1 (0)	0 (0)	0	0	2.1
6. Brännbacka	1000	1 (0)	1 (0)	0 (0)	1 (0)	0	0	2
7. Kvarnfors jaktlag	1614	2 (0)	0 (0)	2 (0)	0 (0)	0	0	1.2
8. Björkträsk JL	210	1 (0)	1 (0)	0 (0)	0 (0)	0	0	4.8
9. Rörträsk JL	112	0 (0)	0 (0)	0 (0)	0 (0)	0	0	0
24-82-09-325-Å Destany älgskötselområde	13781	16 (0)	7 (0)	9 (0)	3 (0)	0	0	1.4

Utfall och åtgärder

Utfall:

- 16 vuxna: avskjutningsmålet uppfyllt. 9 hondjur och 7 tjurar är skjutna under september.
- De jaktlag som ej fyllt tilldelning vuxna är Nyträsk, Djupfors, Stavalund, Brännbacka, Kvarnfors och Rörträsk.
- 3 kalvar skjutna, bedrövlig föryngring.
- Tilldelat 22 vuxna, skjuts samtliga hamnar vi högt över vårt avskjutningsmål. I kombination med väldigt låg reproduktion skulle det innebära en rejäl sänkning av stammen.

Mötets beslut är att

- Begränsa avskjutningen till att bara skjuta ytterligare två vuxna älgar.
- Dessa två skall vara tjurar.
- Görs genom att vi tillämpar avlysningsjakt, se nästa sida.
- Uppmana jaktlagen att **fortsätta att jaga kalv**, målet är oförändrat 16 kalvar!

Avlysningsjakt vuxna djur

Avlysningsjakt vuxna djur införs från och med den 10 oktober.

Regler:

- Inget jaktlag får skjuta fler vuxna djur än sin tilldelning.
- De jaktlag som fyllt sin tilldelning av vuxna djur omfattas inte av avlysningsjakten.
- När två tjurar skjutits avlyses all jakt på vuxna djur.
- Det jaktlag som skjuter en tjur skall rapportera det samma dygn i Viltdata samt genom ett telefonsamtal eller SMS till Niclas: 070-587 6205
- Vi meddelar på hemsidan när jakten avlyses. Upp till jaktlagen att hålla koll.