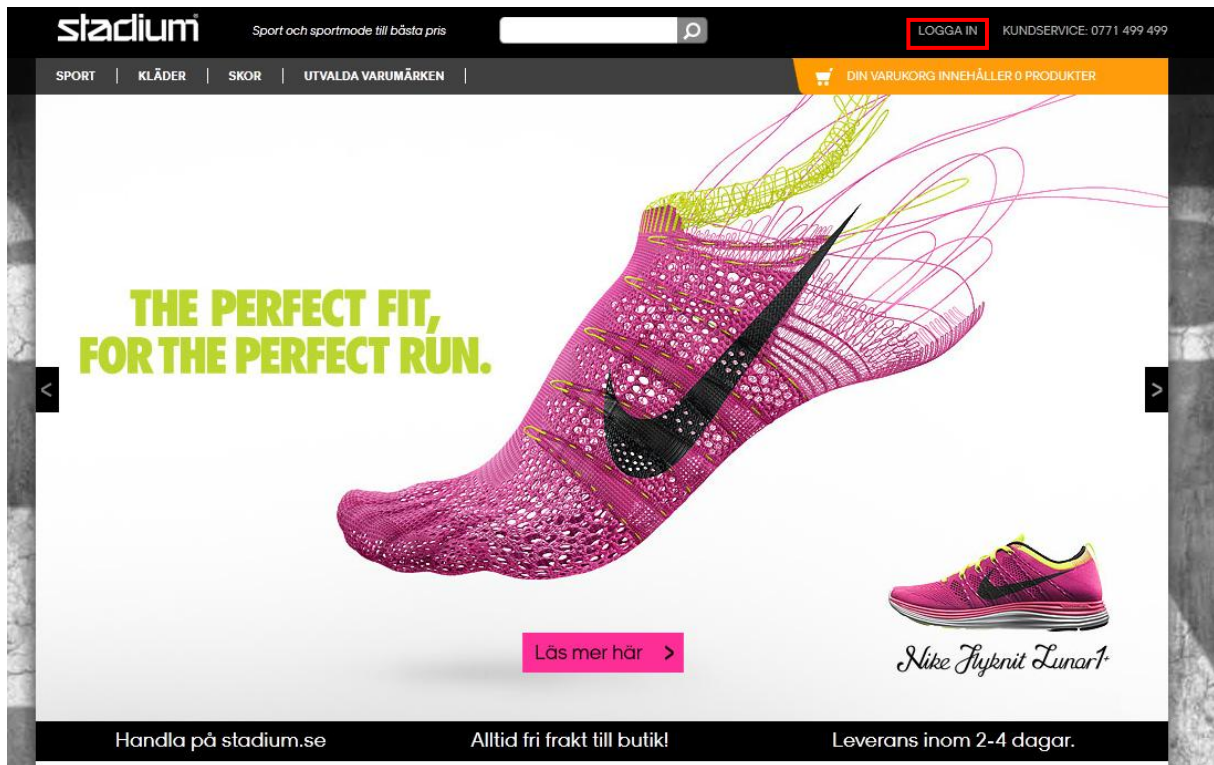


# För att logga in på [www.stadium.se](http://www.stadium.se)

Allt börjar på startsidan för [www.stadium.se](http://www.stadium.se) → Klicka på "LOGGA IN"



Du får upp följande alternativ:

The image shows a Facebook login widget. It has a Facebook logo and the text "LOGGA IN MED FACEBOOK". Below this, there are two input fields: "ANVÄNDARNAMN:" and "LÖSENORD:". To the right of the "LÖSENORD:" field is a "LOGGA IN" button. At the bottom of the widget, there are three links: "Glömt lösenord?", "Redan medlem i butik?", and "Bli medlem?".

Välj det som stämmer in på just dig

- Glömt Lösenord? = Du har registrerat dig på [www.stadium.se](http://www.stadium.se) tidigare men glömt bort ditt lösenord. Det skickas då det nytt till den e-postadress som angavs vid registreringen.
  - Redan medlem i butik? = Du har ett Stadium Card sedan tidigare men aldrig registrerat/loggat in på [www.stadium.se](http://www.stadium.se)
  - Bli Medlem? = Du har inte ett Stadium Card sedan tidigare utan ska skaffa dig ett

**EJ MEDLEM TIDIGARE** → Klicka på knappen "BLI MEDLEM":

**Personnummer \*** (ÅÅÅÅMMDD-NNNN)

**Förnamn \***

**Efternamn \***

**E-postadress \***

**Mobiltelefon** För SMS-avisering

**Adress \***

**C/O**

**Postnummer \*** **Postort \***


**Stadium Member/Card nummer**

**Önskat användarnamn \*** **Lösenord \*** (Minst 6 tecken)

Jag godkänner [avtalsvillkoren](#) för stadium.se  
 Ja tack, skicka gärna [personliga erbjudanden](#) till mig  
 Jag vill att ni skickar mig ett [medlemskort](#)

\* = Obligatoriskt fält

Skriv in de bokstäver eller siffror du ser på bilden nedan. Är de svåra att tyda, klicka [HÄR](#).



\*

**BLI MEDLEM**

Därefter fyller du i samtliga uppgifter som efterfrågas. Tänk på att det är noggrant att personnummer fylls i på rätt sätt efter det angivna formatet.

**Stadium Member/Cardnummer:** Detta fält används för att kunna hålla samman det nya kortet med ett redan befintligt kort i hushållet om det finns ett sådant. Vill man koppla samman korten vid ett senare tillfälle så hjälper gärna Stadiums kundservice till med det.

De bokstäver som ska fyllas i från rutan längst ner ska endast anges som versaler och siffror.

Därefter godkänner du villkoren genom att bocka i rutan "Jag godkänner användarvillkoren för [www.stadium.se](http://www.stadium.se)"

Klicka sedan på "BLI MEDLEM"

**REDAN MEDLEM MEN ALDRIG INLOGGAD PÅ [WWW.STADIUM.SE](http://WWW.STADIUM.SE) →** Klicka på knappen

”REDAN MEDLEM I BUTIK?”:

Är du redan medlem på Stadium men aldrig varit inloggad på [www.stadium.se](http://www.stadium.se), följ anvisningarna nedan.

Du som redan är medlem i butik kan här skapa ett login och få tillgång till ”Mina sidor”.  
Ditt butiksmedlemskap blir då automatiskt kopplat till stadium.se

<b>Personnummer *</b>	(ÅÅÅÅMMDD-NNNN)
<input type="text"/>	
<b>E-postadress *</b>	
<input type="text"/>	
<b>Mobiltelefon</b>	
<input type="text"/>	
<b>Önskat användarnamn *</b>	<b>Lösenord * (Minst 6 tecken)</b>
<input type="text"/>	<input type="text"/>

\* = Obligatoriskt fält

Skriv in de bokstäver eller siffror du ser på bilden nedan. Är de svåra att tyda, klicka [HÄR](#).



**AKTIVERA MIN SIDA**

Där fyller du i samtliga uppgifter som efterfrågas. Tänk på att det är noggrant att personnummer fylls i på rätt sätt efter angivet format.

De bokstäver som ska fyllas i från rutan längst ner ska endast anges som versaler och siffror.

Klicka sedan på ”Aktivera min sida”.

---

# Hur gör jag för att stödja min förening?

- När du loggat in på [www.stadium.se](http://www.stadium.se) kommer följande sida att visas. Klicka på "VÄLJ FÖRENING AV STÖDJA"

MIN SIDA

► ÖVERSIKT

- MINA UPPGIFTER
- MINA KÖP
- BONUS & POÅNG
- MITT KONTO
- STÖD DIN FÖRENING

Start › Min sida › Översikt

### MINA UPPGIFTER

NAMN: \_\_\_\_\_

MAIL: \_\_\_\_\_

KORTNUMMER: \_\_\_\_\_

LEVERANSADRESS:  
Åttkantslunden 5 A lgh 1103  
65219 Karlstad

[SE ALLA UPPGIFTER / ÄNDRA](#)

### SENASTE KÖP

DATUM:	KVITTONR:	TOT:
2013-02-09	<a href="#">1181</a>	374,25
2013-02-08	<a href="#">4813</a>	-2 397,00
2013-02-08	<a href="#">1734</a>	449,25
2013-02-08	<a href="#">4763</a>	1 536,00
2013-02-05	<a href="#">0001157914</a>	2 397,00

[SE ALLA DINA KÖP](#)

### Din bonus just nu:

Du har **0:-** i bonus att handla för.

[LÄS MER OM BONUS & POÅNG](#)

### STÖD DIN FÖRENING


Nu kan du stödja din förening genom att handla på Stadium. En fantastisk möjlighet för både dig och föreningen.

[VÄLJ FÖRENING ATT STÖDJA](#)

### FÖLJ DIN WEBBORDER

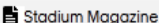
Från det att din order har skickats från vårt huvudlager så kan du följa ditt paket med hjälp av postens kollinummer.

DATUM:      KOLLINUMMER:



### LÄS STADIUM MAGAZINE

Nu kan du läsa senaste numret av Stadium Magazine som e-magasin. Fungerar nu även i din iPhone och iPad.

 Stadium Magazine

Följande sida kommer då att visas, där söker du fram den förening som du vill stödja genom att skriva in föreningsnamnet i sökrutan, de alternativ som finns kommer då per automatik upp och du väljer din förening genom att klicka med musen.

Här söker du upp den förening som du vill stödja. Skriv in hela, eller delar av, föreningens namn i rutan här nedan så kommer föreningar som matchar din sökning upp (föreningen måste vara kund hos Stadium Team Sales för att vara valbar). Klicka sedan på föreningens namn och fortsätt att följa instruktionerna. Max fyra föreningar kan väljas. Hittar du inte din förening här så be ordföranden i din förening att kontakta Stadium Team Sales för att bli kund.

### SÖK FÖRENING

Börja skriv namnet på föreningen i rutan

Välj din förening i listan

**SÖK FÖRENING**

Färjestads BK

---

Färjestads BK    Hockey    Välj Lag    X

3% extra bonus till min förening/föreningar  
Stadium årebonus

**SPARA**

När du har valt din förening så kan du eventuellt även välja på olika sektioner om föreningar har flera samt att stödja ett specifikt lag i föreningen eller att stödja föreningen som helhet. Vad som ska finnas att välja på beslutat av föreningens styrelse.

När du gjort dina val → Klicka på "SPARA"

Du kan välja upp till 4 olika lag och föreningar och ditt stöd fördelas då jämt mellan dessa. Från det att du gör dina val så är de giltiga i 1 år, men du kan självklart ändra dina val under årets gång. Du gör då på precis samma sätt.